Afmetingen: breedte 65,5 x hoogte 99,1 cm bij 5,5 kruissteken per cm.
(borduur over 1 draad)



Kleurenlijst

Hieronder staat aangegeven welke kleuren u nodig heeft om dit patroon uit te werken tot een prachtig kunstwerk!

Symbol	Merk / Brand	No.	Count (Aantal)
◀●	DMC	09	5362 (2)
⊂	DMC	167	577 (1)
↯	DMC	300	2296 (1)
⬬	DMC	310	58722 (16)
≣	DMC	400	1464 (1)
☂	DMC	433	2772 (1)
←	DMC	680	1190 (1)
◯	DMC	725	3112 (1)
□	DMC	726	635 (1)
✂	DMC	729	3511 (1)
◗	DMC	730	5846 (2)
⊃	DMC	732	7487 (2)
◇	DMC	741	3050 (1)
✎	DMC	780	5478 (2)
🂠	DMC	782	5052 (2)
✂	DMC	783	2519 (1)
→	DMC	801	3902 (2)
✠	DMC	832	1935 (1)
←	DMC	838	423 (1)
↓	DMC	839	244 (1)
▂	DMC	869	416 (1)
●	DMC	898	5195 (2)
✶	DMC	918	2041 (1)
∪	DMC	919	642 (1)
○	DMC	920	2086 (1)
☞	DMC	921	2310 (1)
∩	DMC	922	914 (1)
❖	DMC	934	3364 (1)
■	DMC	935	1407 (1)
●▶	DMC	936	1422 (1)
▲	DMC	937	1594 (1)
◉	DMC	938	13197 (4)
✶	DMC	970	1089 (1)
▨	DMC	975	1647 (1)
✢	DMC	976	609 (1)
▲●	DMC	3031	1131 (1)
➤➤	DMC	3371	35261 (10)
❁	DMC	3820	992 (1)

Symbol	Merk / Brand	No.	Count (Aantal)
	DMC	3852	4528 (2)
	DMC	3857	778 (1)

Rij: 1 - Kolom: 1 ((Linkerbovenhoek))



Rij: 1 - Kolom: 2

Let op: Gearceerde vlakken overlappen met vorige pagina's.



Rij: 1 - Kolom: 3

Let op: Gearceerde vlakken overlappen met vorige pagina's.



Rij: 1 - Kolom: 4

Let op: Gearceerde vlakken overlappen met vorige pagina's.



Rij: 1 - Kolom: 5

Let op: Gearceerde vlakken overlappen met vorige pagina's.



Rij: 1 - Kolom: 6

Let op: Gearceerde vlakken overlappen met vorige pagina's.



Rij: 1 - Kolom: 7

Let op: Gearceerde vlakken overlappen met vorige pagina's.



Rij: 1 - Kolom: 8

Let op: Gearceerde vlakken overlappen met vorige pagina's.



Rij: 1 - Kolom: 9 ((Rechterbovenhoek))

Let op: Gearceerde vlakken overlappen met vorige pagina's.



Rij: 2 - Kolom: 1

Let op: Gearceerde vlakken overlappen met vorige pagina's.

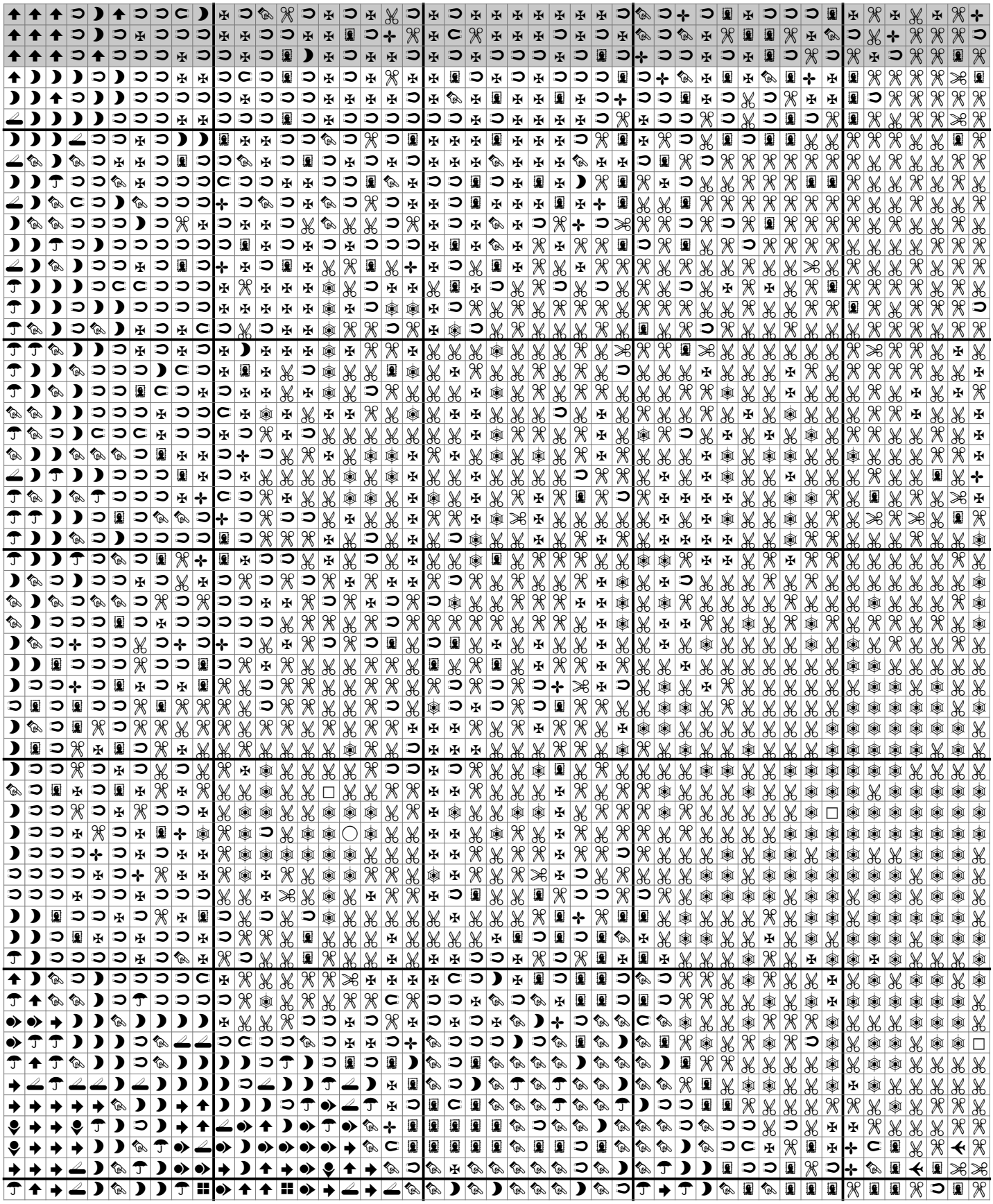

Rij: 2 - Kolom: 2

Let op: Gearceerde vlakken overlappen met vorige pagina's.



Rij: 2 - Kolom: 3

Let op: Gearceerde vlakken overlappen met vorige pagina's.

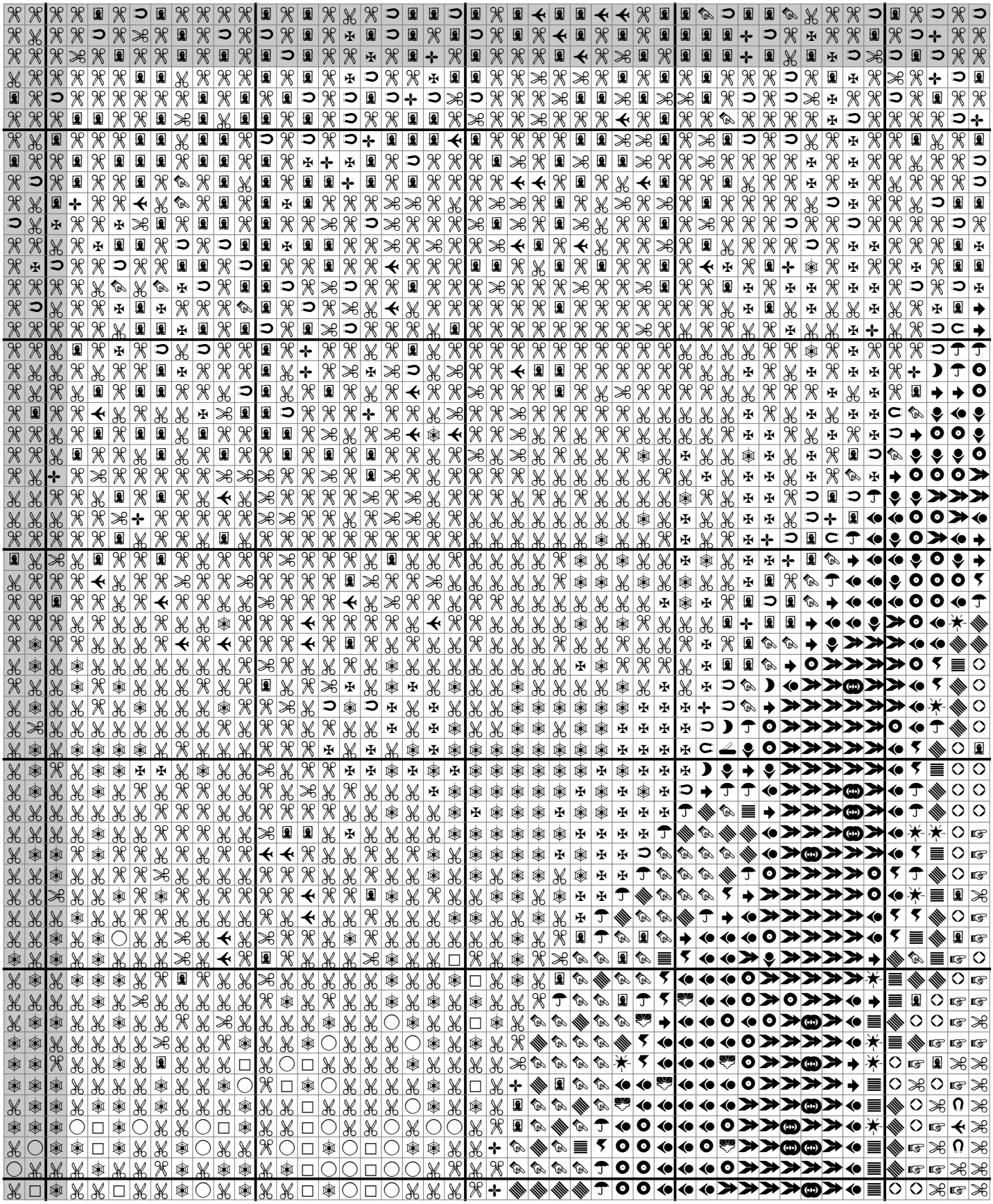

Rij: 2 - Kolom: 4

Let op: Gearceerde vlakken overlappen met vorige pagina's.



Rij: 2 - Kolom: 5

Let op: Gearceerde vlakken overlappen met vorige pagina's.



Rij: 2 - Kolom: 6

Let op: Gearceerde vlakken overlappen met vorige pagina's.



Rij: 2 - Kolom: 7

Let op: Gearceerde vlakken overlappen met vorige pagina's.



Rij: 2 - Kolom: 8

Let op: Gearceerde vlakken overlappen met vorige pagina's.

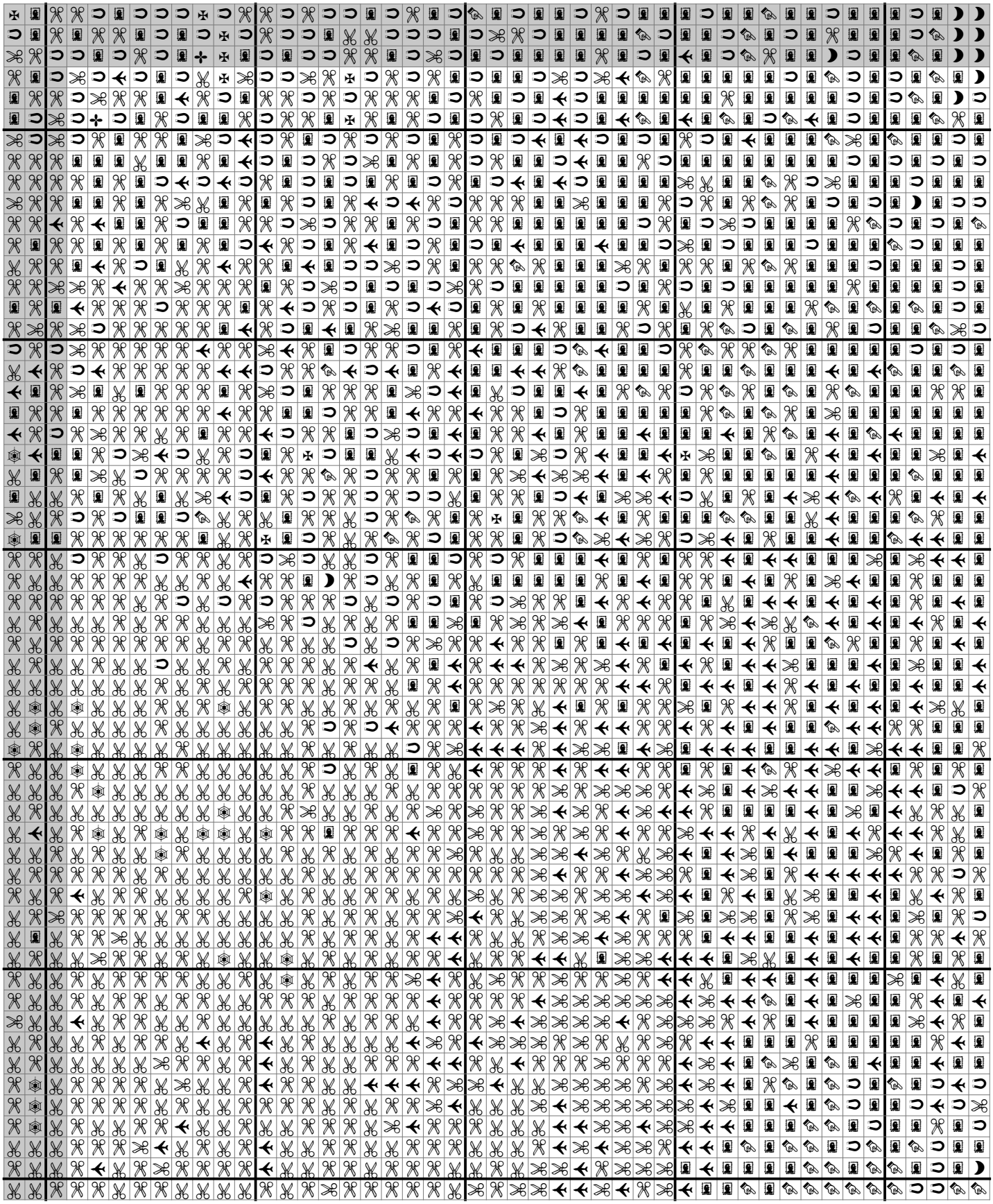

Rij: 2 - Kolom: 9

Let op: Gearceerde vlakken overlappen met vorige pagina's.



Rij: 3 - Kolom: 1

Let op: Gearceerde vlakken overlappen met vorige pagina's.



Rij: 3 - Kolom: 2

Let op: Gearceerde vlakken overlappen met vorige pagina's.



Rij: 3 - Kolom: 3

Let op: Gearceerde vlakken overlappen met vorige pagina's.



Rij: 3 - Kolom: 4

Let op: Gearceerde vlakken overlappen met vorige pagina's.



Rij: 3 - Kolom: 5

Let op: Gearceerde vlakken overlappen met vorige pagina's.

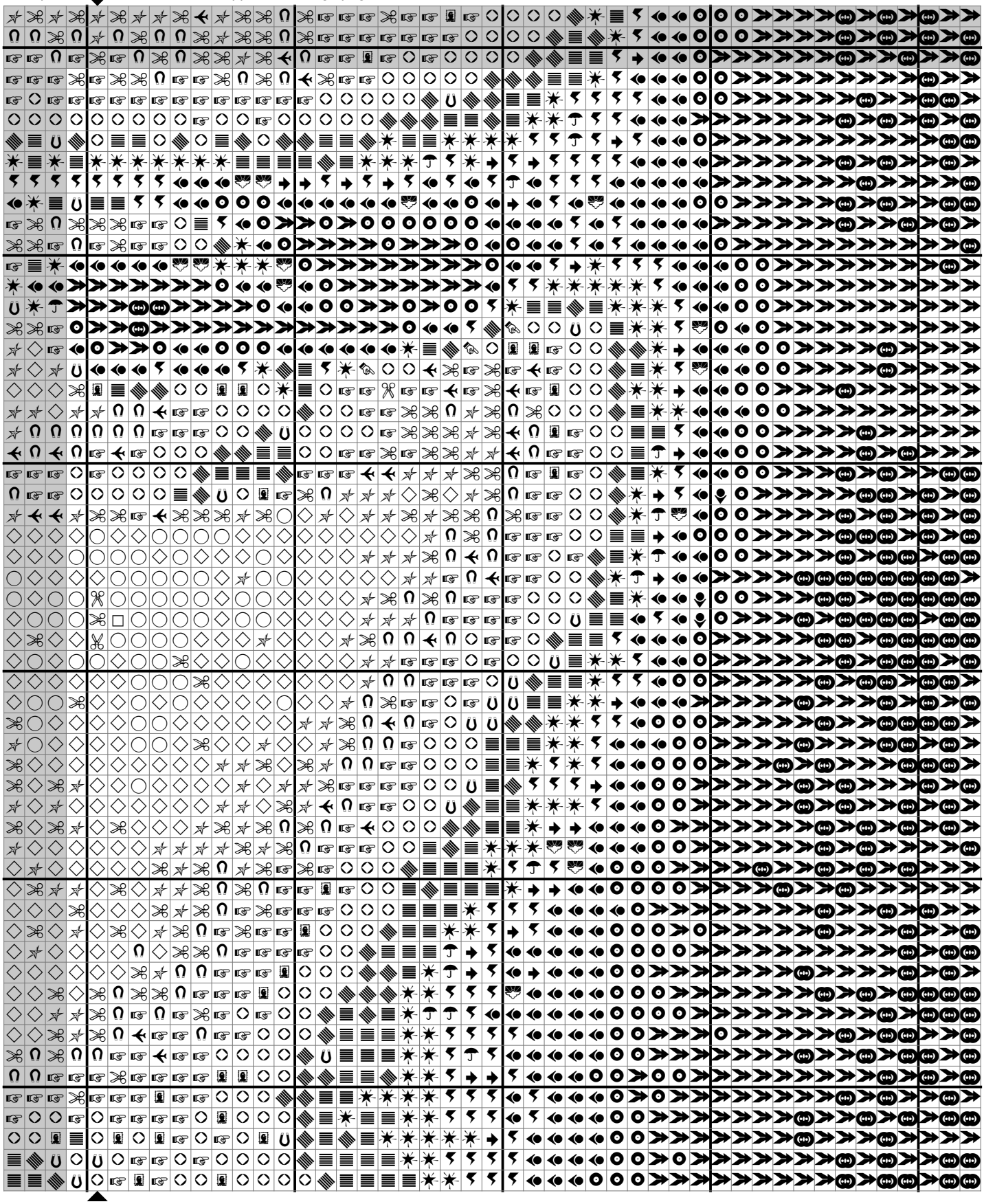

Rij: 3 - Kolom: 6

Let op: Gearceerde vlakken overlappen met vorige pagina's.



Rij: 3 - Kolom: 7

Let op: Gearceerde vlakken overlappen met vorige pagina's.



Rij: 3 - Kolom: 8

Let op: Gearceerde vlakken overlappen met vorige pagina's.



Rij: 3 - Kolom: 9

Let op: Gearceerde vlakken overlappen met vorige pagina's.

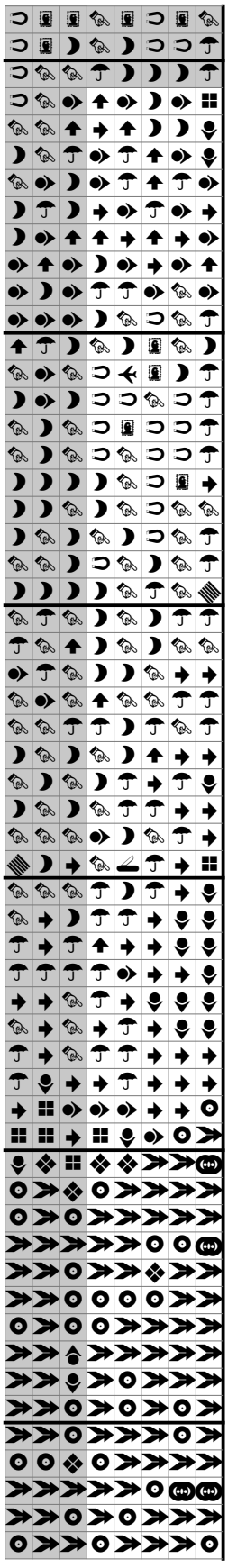

Rij: 4 - Kolom: 1

Let op: Gearceerde vlakken overlappen met vorige pagina's.



Rij: 4 - Kolom: 2

Let op: Gearceerde vlakken overlappen met vorige pagina's.



Rij: 4 - Kolom: 3

Let op: Gearceerde vlakken overlappen met vorige pagina's.



Rij: 4 - Kolom: 4

Let op: Gearceerde vlakken overlappen met vorige pagina's.



Rij: 4 - Kolom: 5

Let op: Gearceerde vlakken overlappen met vorige pagina's.



Rij: 4 - Kolom: 6

Let op: Gearceerde vlakken overlappen met vorige pagina's.



Rij: 4 - Kolom: 7

Let op: Gearceerde vlakken overlappen met vorige pagina's.



Rij: 4 - Kolom: 8

Let op: Gearceerde vlakken overlappen met vorige pagina's.



Rij: 4 - Kolom: 9

Let op: Gearceerde vlakken overlappen met vorige pagina's.



Rij: 5 - Kolom: 1

Let op: Gearceerde vlakken overlappen met vorige pagina's.



Rij: 5 - Kolom: 2

Let op: Gearceerde vlakken overlappen met vorige pagina's.



Rij: 5 - Kolom: 3

Let op: Gearceerde vlakken overlappen met vorige pagina's.



Rij: 5 - Kolom: 4

Let op: Gearceerde vlakken overlappen met vorige pagina's.

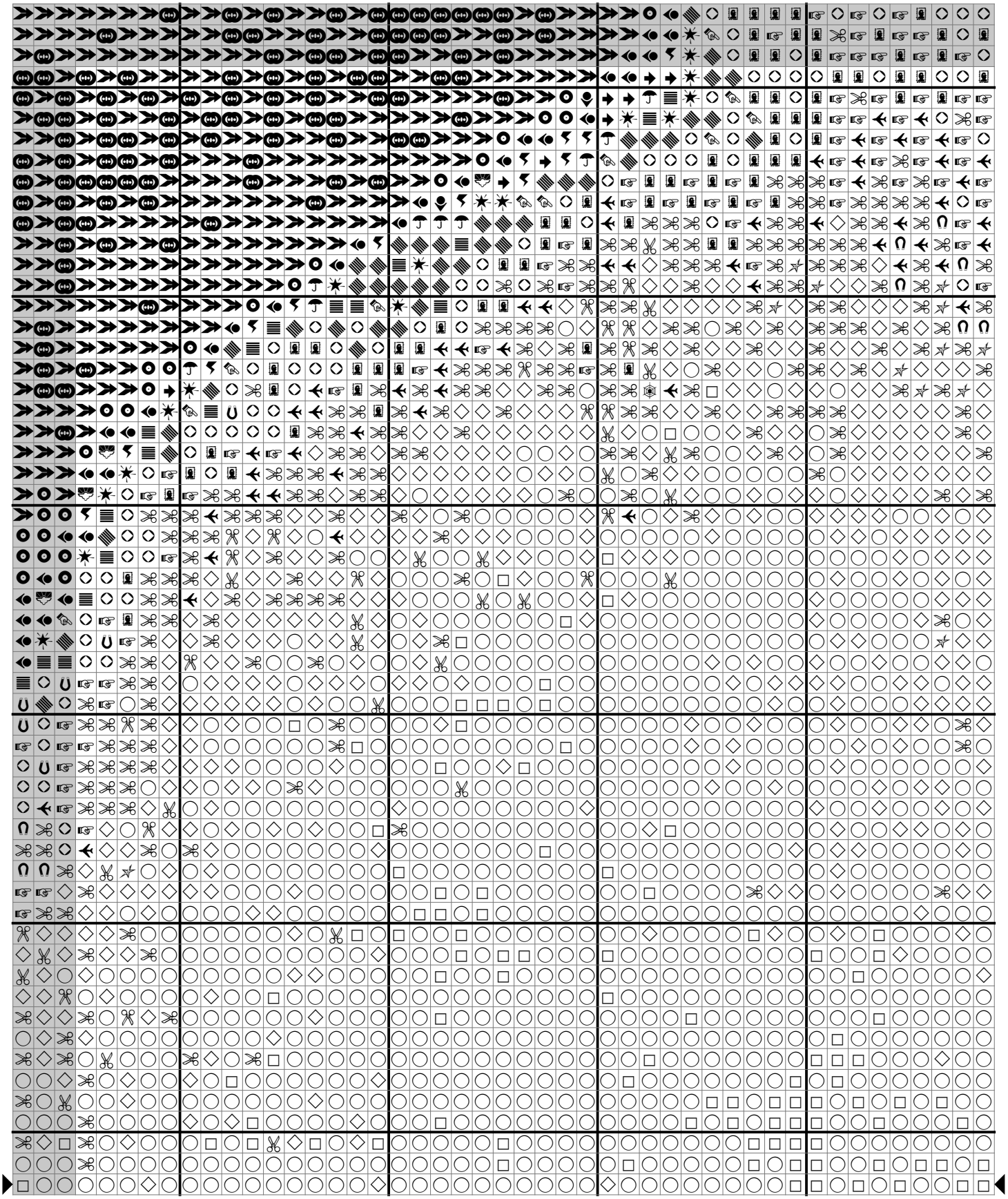

Rij: 5 - Kolom: 5

Let op: Gearceerde vlakken overlappen met vorige pagina's.

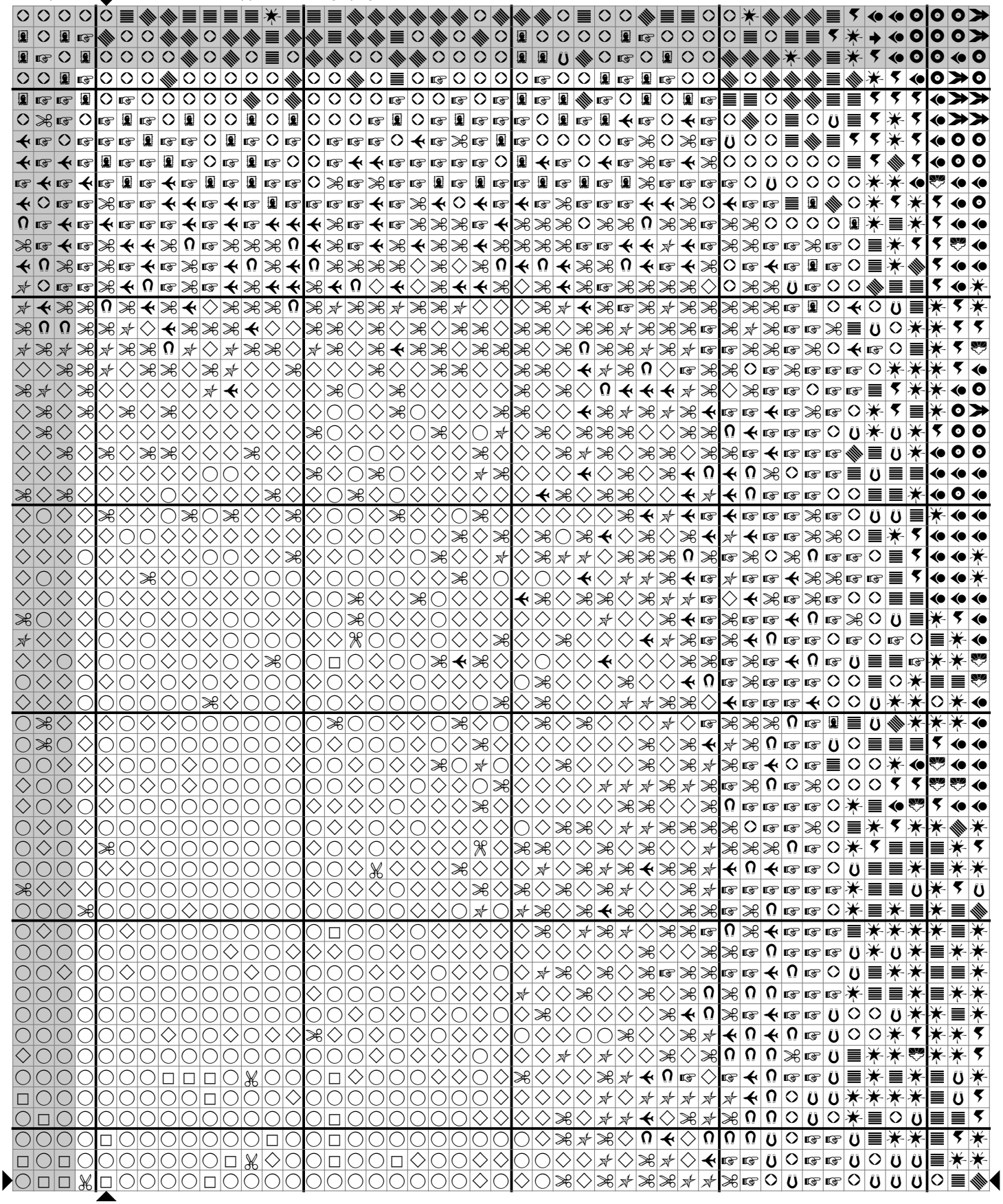

Rij: 5 - Kolom: 6

Let op: Gearceerde vlakken overlappen met vorige pagina's.



Rij: 5 - Kolom: 7

Let op: Gearceerde vlakken overlappen met vorige pagina's.



Rij: 5 - Kolom: 8

Let op: Gearceerde vlakken overlappen met vorige pagina's.



Rij: 5 - Kolom: 9

Let op: Gearceerde vlakken overlappen met vorige pagina's.



Rij: 6 - Kolom: 1

Let op: Gearceerde vlakken overlappen met vorige pagina's.



Rij: 6 - Kolom: 2

Let op: Gearceerde vlakken overlappen met vorige pagina's.



Rij: 6 - Kolom: 3

Let op: Gearceerde vlakken overlappen met vorige pagina's.



Rij: 6 - Kolom: 4

Let op: Gearceerde vlakken overlappen met vorige pagina's.



Rij: 6 - Kolom: 5

Let op: Gearceerde vlakken overlappen met vorige pagina's.

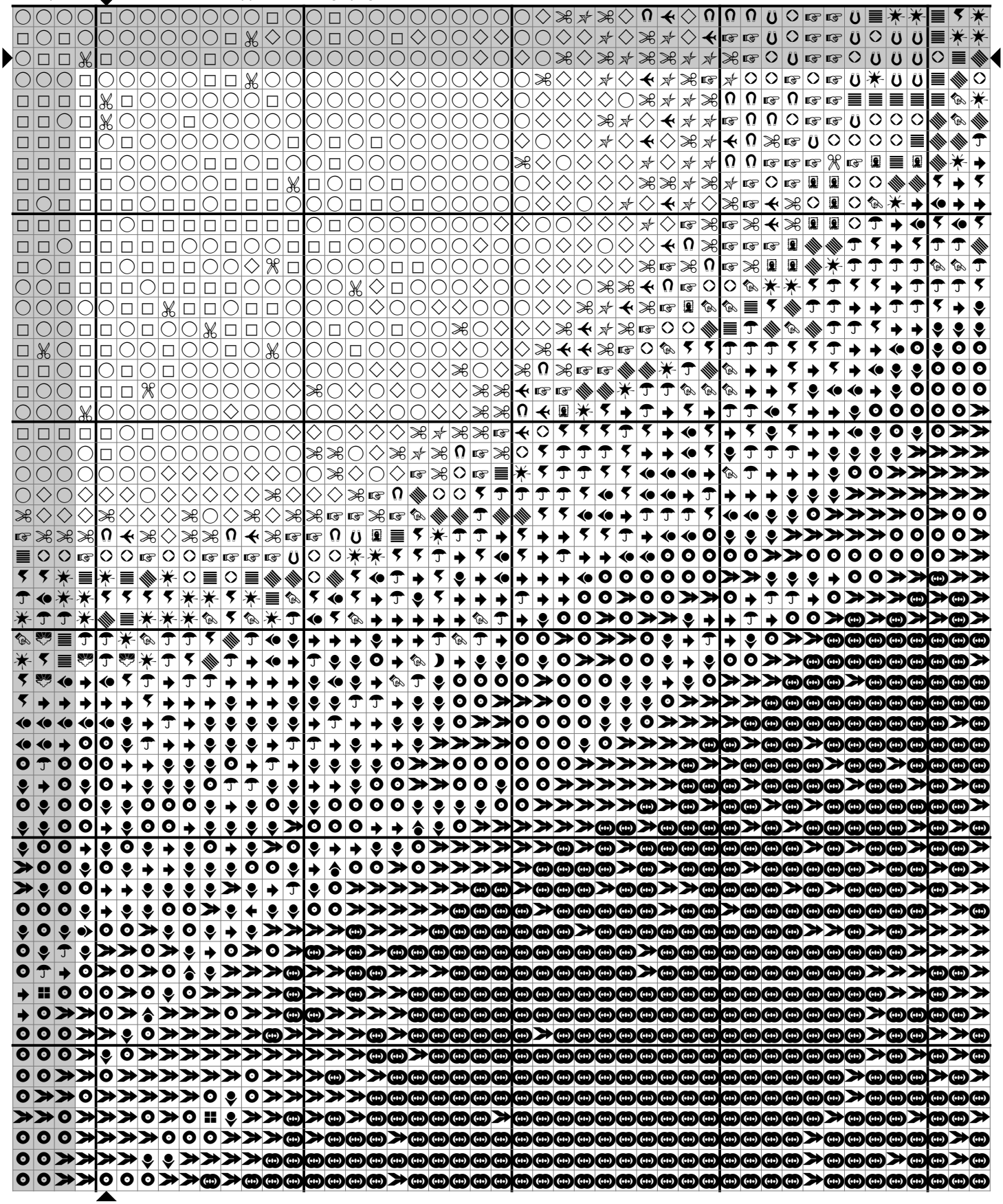

Rij: 6 - Kolom: 6

Let op: Gearceerde vlakken overlappen met vorige pagina's.



Rij: 6 - Kolom: 7

Let op: Gearceerde vlakken overlappen met vorige pagina's.



Rij: 6 - Kolom: 8

Let op: Gearceerde vlakken overlappen met vorige pagina's.



Rij: 6 - Kolom: 9

Let op: Gearceerde vlakken overlappen met vorige pagina's.



Rij: 7 - Kolom: 1

Let op: Gearceerde vlakken overlappen met vorige pagina's.



Rij: 7 - Kolom: 2

Let op: Gearceerde vlakken overlappen met vorige pagina's.



Rij: 7 - Kolom: 3

Let op: Gearceerde vlakken overlappen met vorige pagina's.



Rij: 7 - Kolom: 4

Let op: Gearceerde vlakken overlappen met vorige pagina's.



Rij: 7 - Kolom: 5

Let op: Gearceerde vlakken overlappen met vorige pagina's.



Rij: 7 - Kolom: 6

Let op: Gearceerde vlakken overlappen met vorige pagina's.



Rij: 7 - Kolom: 7

Let op: Gearceerde vlakken overlappen met vorige pagina's.



Rij: 7 - Kolom: 8

Let op: Gearceerde vlakken overlappen met vorige pagina's.



Rij: 7 - Kolom: 9

Let op: Gearceerde vlakken overlappen met vorige pagina's.



Rij: 8 - Kolom: 1

Let op: Gearceerde vlakken overlappen met vorige pagina's.



Rij: 8 - Kolom: 2

Let op: Gearceerde vlakken overlappen met vorige pagina's.



Rij: 8 - Kolom: 3

Let op: Gearceerde vlakken overlappen met vorige pagina's.



Rij: 8 - Kolom: 4

Let op: Gearceerde vlakken overlappen met vorige pagina's.



Rij: 8 - Kolom: 5

Let op: Gearceerde vlakken overlappen met vorige pagina's.



Rij: 8 - Kolom: 6

Let op: Gearceerde vlakken overlappen met vorige pagina's.

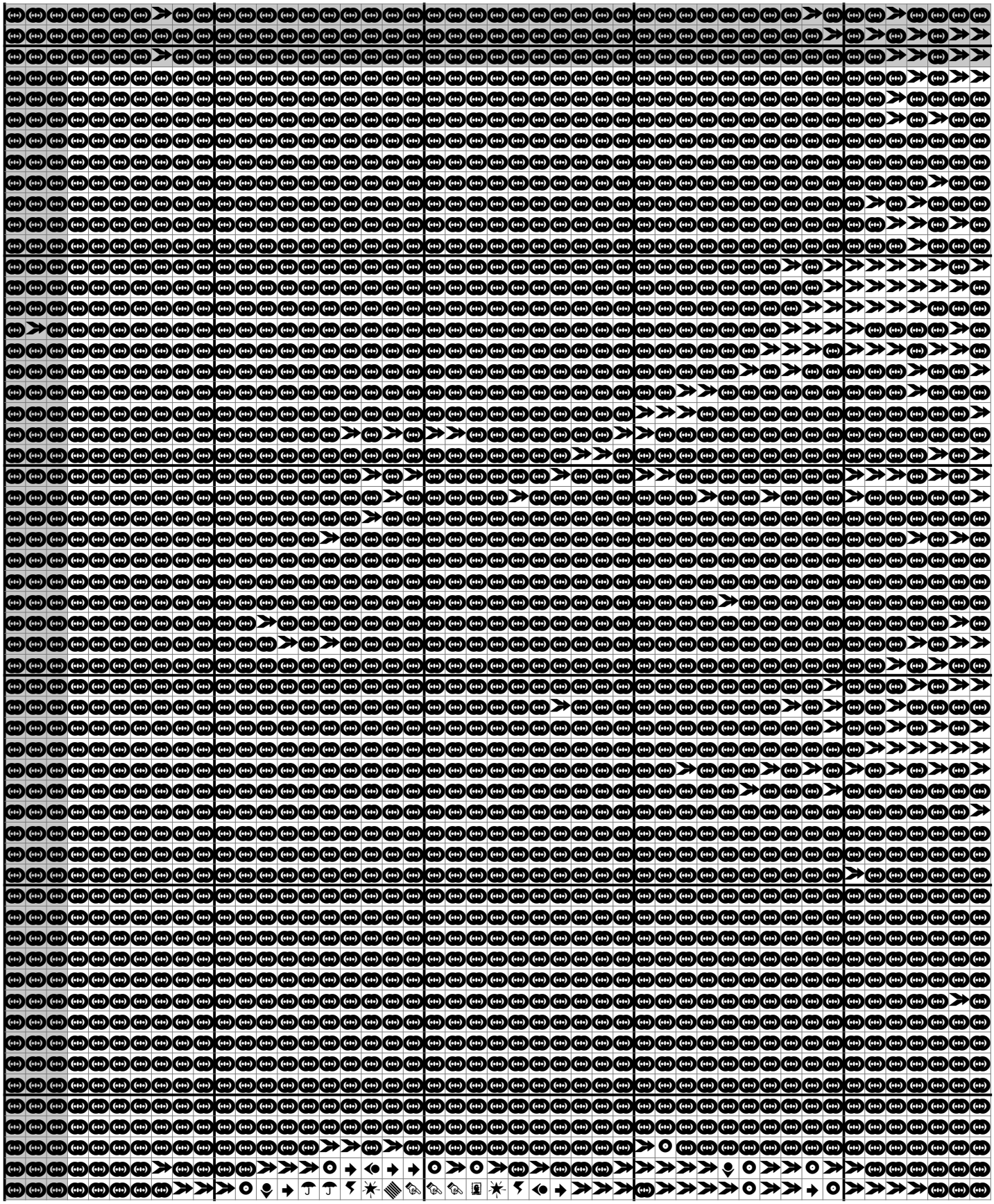

Rij: 8 - Kolom: 7

Let op: Gearceerde vlakken overlappen met vorige pagina's.



Rij: 8 - Kolom: 8

Let op: Gearceerde vlakken overlappen met vorige pagina's.



Rij: 8 - Kolom: 9

Let op: Gearceerde vlakken overlappen met vorige pagina's.



Rij: 9 - Kolom: 1

Let op: Gearceerde vlakken overlappen met vorige pagina's.

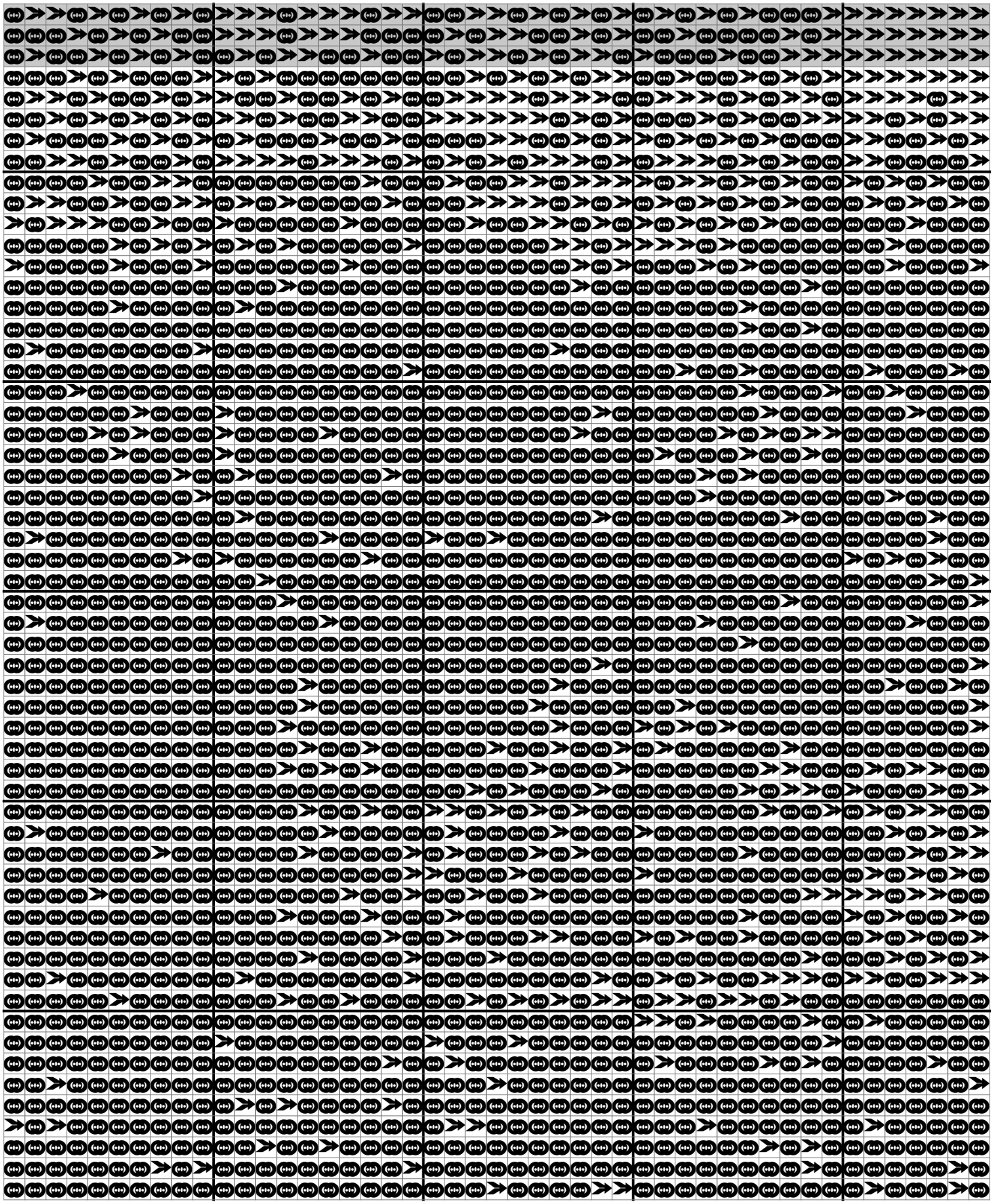

Rij: 9 - Kolom: 2

Let op: Gearceerde vlakken overlappen met vorige pagina's.



Rij: 9 - Kolom: 3

Let op: Gearceerde vlakken overlappen met vorige pagina's.

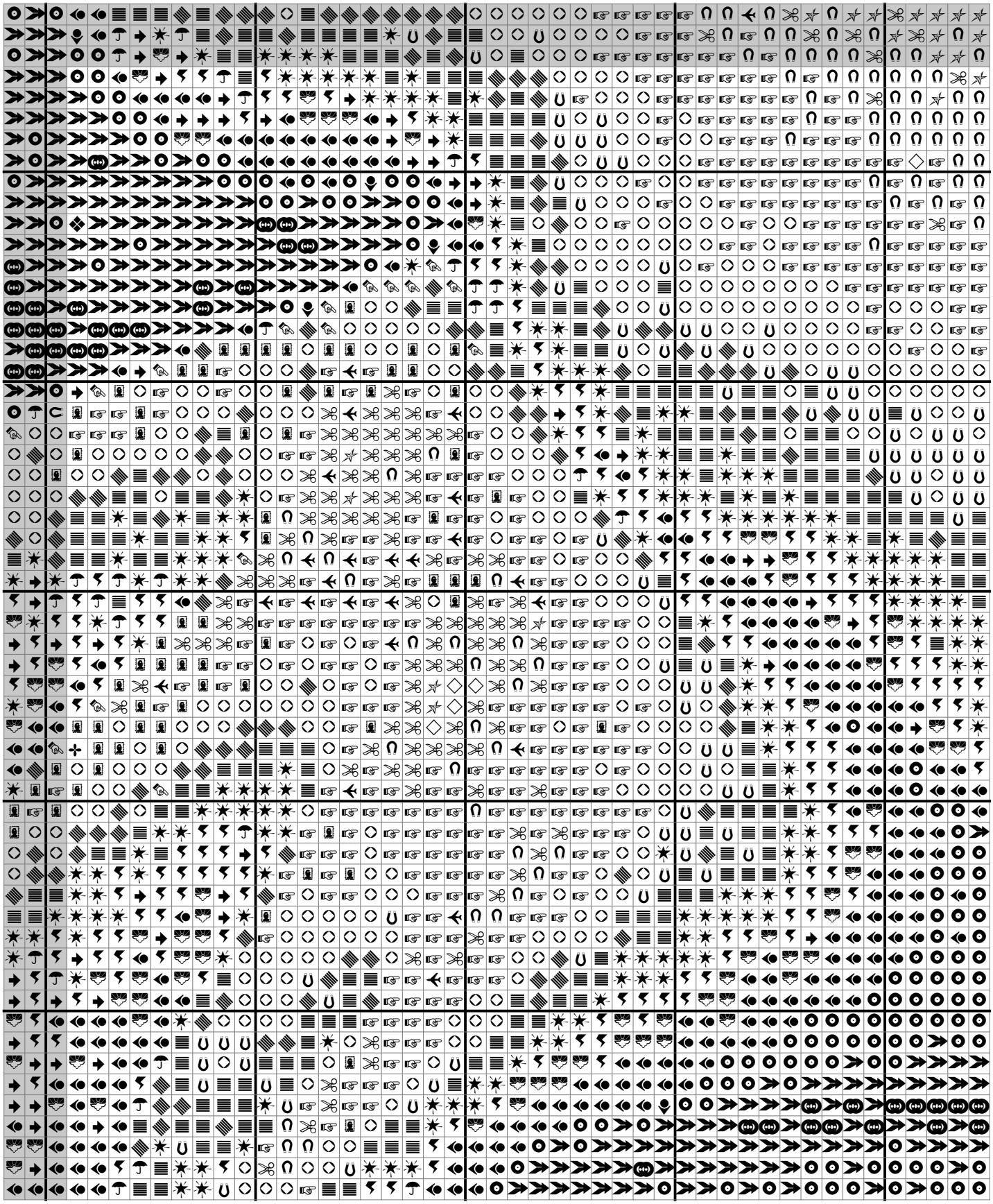

Rij: 9 - Kolom: 4

Let op: Gearceerde vlakken overlappen met vorige pagina's.



Rij: 9 - Kolom: 5

Let op: Gearceerde vlakken overlappen met vorige pagina's.



Rij: 9 - Kolom: 6

Let op: Gearceerde vlakken overlappen met vorige pagina's.



Rij: 9 - Kolom: 7

Let op: Gearceerde vlakken overlappen met vorige pagina's.



Rij: 9 - Kolom: 8

Let op: Gearceerde vlakken overlappen met vorige pagina's.



Rij: 9 - Kolom: 9

Let op: Gearceerde vlakken overlappen met vorige pagina's.



Rij: 10 - Kolom: 1

Let op: Gearceerde vlakken overlappen met vorige pagina's.

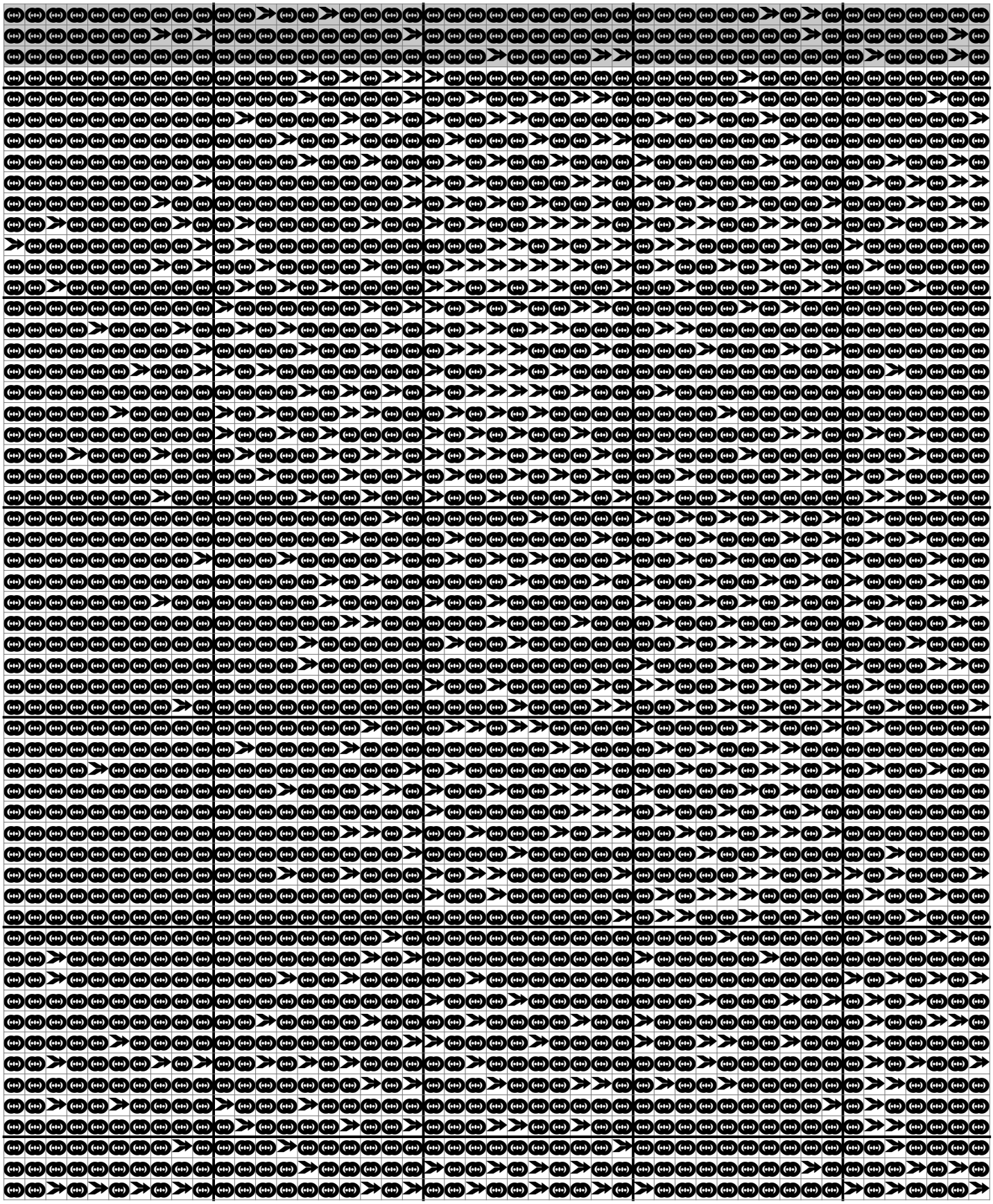

Rij: 10 - Kolom: 2

Let op: Gearceerde vlakken overlappen met vorige pagina's.



Rij: 10 - Kolom: 3

Let op: Gearceerde vlakken overlappen met vorige pagina's.



Rij: 10 - Kolom: 4

Let op: Gearceerde vlakken overlappen met vorige pagina's.



Rij: 10 - Kolom: 5

Let op: Gearceerde vlakken overlappen met vorige pagina's.



Rij: 10 - Kolom: 6

Let op: Gearceerde vlakken overlappen met vorige pagina's.



Rij: 10 - Kolom: 7

Let op: Gearceerde vlakken overlappen met vorige pagina's.



Rij: 10 - Kolom: 8

Let op: Gearceerde vlakken overlappen met vorige pagina's.



Rij: 10 - Kolom: 9

Let op: Gearceerde vlakken overlappen met vorige pagina's.



Rij: 11 - Kolom: 1

Let op: Gearceerde vlakken overlappen met vorige pagina's.

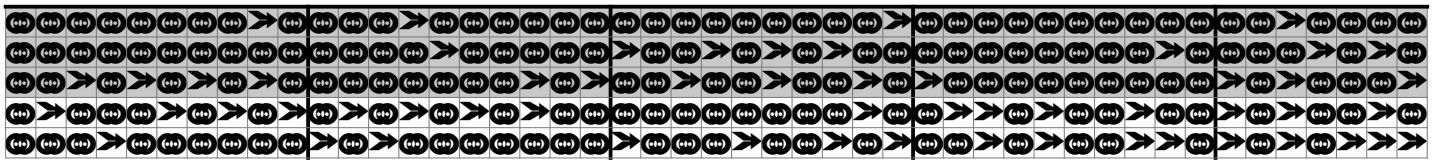

Rij: 11 - Kolom: 2

Let op: Gearceerde vlakken overlappen met vorige pagina's.

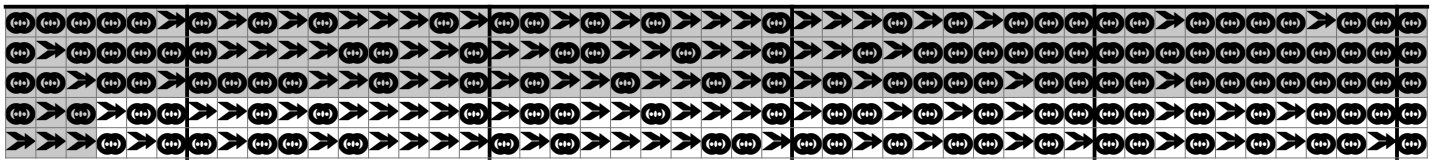

Rij: 11 - Kolom: 3

Let op: Gearceerde vlakken overlappen met vorige pagina's.

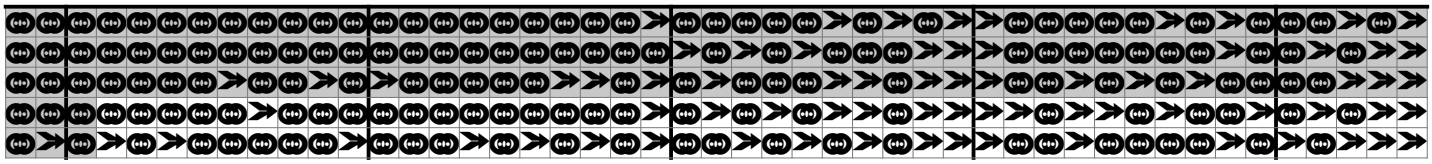

Rij: 11 - Kolom: 4

Let op: Gearceerde vlakken overlappen met vorige pagina's.

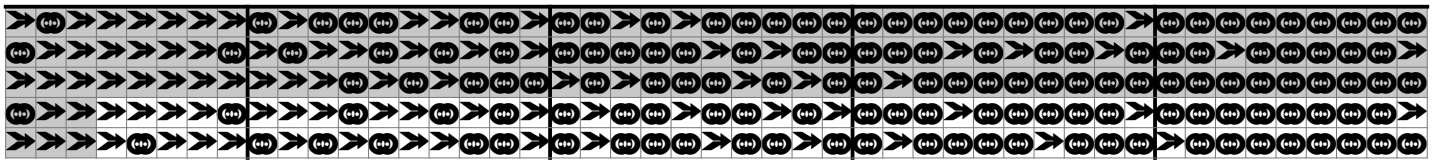

Rij: 11 - Kolom: 5

Let op: Gearceerde vlakken overlappen met vorige pagina's.

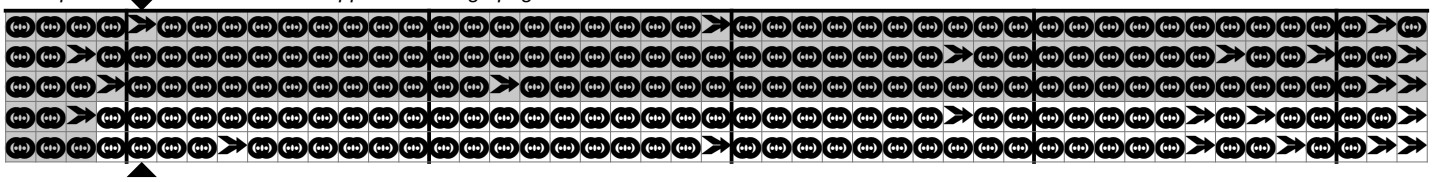

Rij: 11 - Kolom: 6

Let op: Gearceerde vlakken overlappen met vorige pagina's.



Rij: 11 - Kolom: 7

Let op: Gearceerde vlakken overlappen met vorige pagina's.



Rij: 11 - Kolom: 8

Let op: Gearceerde vlakken overlappen met vorige pagina's.



Rij: 11 - Kolom: 9

Let op: Gearceerde vlakken overlappen met vorige pagina's.

