Afmetingen: breedte 40,0 x hoogte 51,6 cm bij 5,5 kruissteken per cm.
(borduur over 1 draad)



Kleurenlijst

Hieronder staat aangegeven welke kleuren u nodig heeft om dit patroon uit te werken tot een prachtig kunstwerk!

Symbol	Merk / Brand	No.	Count (Aantal)
○	DMC	03	1493 (1)
»	DMC	04	5685 (2)
▂	DMC	08	559 (1)
▲	DMC	158	407 (1)
✂	DMC	167	194 (1)
◈	DMC	317	1352 (1)
✎	DMC	334	841 (1)
▼	DMC	413	2831 (1)
↘	DMC	415	337 (1)
🧍	DMC	519	1168 (1)
◗	DMC	520	832 (1)
↩	DMC	610	674 (1)
0	DMC	613	697 (1)
✦	DMC	648	703 (1)
3	DMC	738	183 (1)
4	DMC	762	1184 (1)
☂	DMC	779	765 (1)
✢	DMC	813	1295 (1)
◇	DMC	827	1729 (1)
⊂	DMC	829	104 (1)
←	DMC	830	570 (1)
●»	DMC	844	2073 (1)
«●	DMC	898	1119 (1)
🐑	DMC	924	2640 (1)
□	DMC	927	349 (1)
≣	DMC	931	1058 (1)
☞	DMC	932	517 (1)
❖	DMC	934	2368 (1)
◉	DMC	938	1650 (1)
5	DMC	950	302 (1)
🧍	DMC	986	2080 (1)
→	DMC	3021	1883 (1)
←	DMC	3031	2399 (1)
❁	DMC	3032	1660 (1)
1	DMC	3033	431 (1)
2	DMC	3047	250 (1)
↰	DMC	3051	1258 (1)
∩	DMC	3325	427 (1)

Symbol	Merk / Brand	No.	Count (Aantal)
	DMC	3371	1162 (1)
	DMC	3750	1796 (1)
	DMC	3755	1404 (1)
	DMC	3761	953 (1)
	DMC	3768	1331 (1)
6	DMC	3774	580 (1)
	DMC	3799	3339 (1)
	DMC	3839	1531 (1)
	DMC	3861	1647 (1)
	DMC	3864	872 (1)
8	DMC	B5200	967 (1)
7	DMC	Blanc	831 (1)

Rij: 1 - Kolom: 1 ((Linkerbovenhoek))



Rij: 1 - Kolom: 2

Let op: Gearceerde vlakken overlappen met vorige pagina's.



Rij: 1 - Kolom: 3

Let op: Gearceerde vlakken overlappen met vorige pagina's.



Rij: 1 - Kolom: 4

Let op: Gearceerde vlakken overlappen met vorige pagina's.



Rij: 1 - Kolom: 5 ((Rechterbovenhoek))

Let op: Gearceerde vlakken overlappen met vorige pagina's.



Rij: 2 - Kolom: 1

Let op: Gearceerde vlakken overlappen met vorige pagina's.



Rij: 2 - Kolom: 2

Let op: Gearceerde vlakken overlappen met vorige pagina's.



Rij: 2 - Kolom: 3

Let op: Gearceerde vlakken overlappen met vorige pagina's.



Rij: 2 - Kolom: 4

Let op: Gearceerde vlakken overlappen met vorige pagina's.



Rij: 2 - Kolom: 5

Let op: Gearceerde vlakken overlappen met vorige pagina's.



Rij: 3 - Kolom: 1

Let op: Gearceerde vlakken overlappen met vorige pagina's.



Rij: 3 - Kolom: 2

Let op: Gearceerde vlakken overlappen met vorige pagina's.



Rij: 3 - Kolom: 3

Let op: Gearceerde vlakken overlappen met vorige pagina's.



Rij: 3 - Kolom: 4

Let op: Gearceerde vlakken overlappen met vorige pagina's.



Rij: 3 - Kolom: 5

Let op: Gearceerde vlakken overlappen met vorige pagina's.



Rij: 4 - Kolom: 1

Let op: Gearceerde vlakken overlappen met vorige pagina's.



Rij: 4 - Kolom: 2

Let op: Gearceerde vlakken overlappen met vorige pagina's.



Rij: 4 - Kolom: 3

Let op: Gearceerde vlakken overlappen met vorige pagina's.



Rij: 4 - Kolom: 4

Let op: Gearceerde vlakken overlappen met vorige pagina's.



Rij: 4 - Kolom: 5

Let op: Gearceerde vlakken overlappen met vorige pagina's.



Rij: 5 - Kolom: 1

Let op: Gearceerde vlakken overlappen met vorige pagina's.



Rij: 5 - Kolom: 2

Let op: Gearceerde vlakken overlappen met vorige pagina's.



Rij: 5 - Kolom: 3

Let op: Gearceerde vlakken overlappen met vorige pagina's.



Rij: 5 - Kolom: 4

Let op: Gearceerde vlakken overlappen met vorige pagina's.



Rij: 5 - Kolom: 5

Let op: Gearceerde vlakken overlappen met vorige pagina's.



Rij: 6 - Kolom: 1

Let op: Gearceerde vlakken overlappen met vorige pagina's.

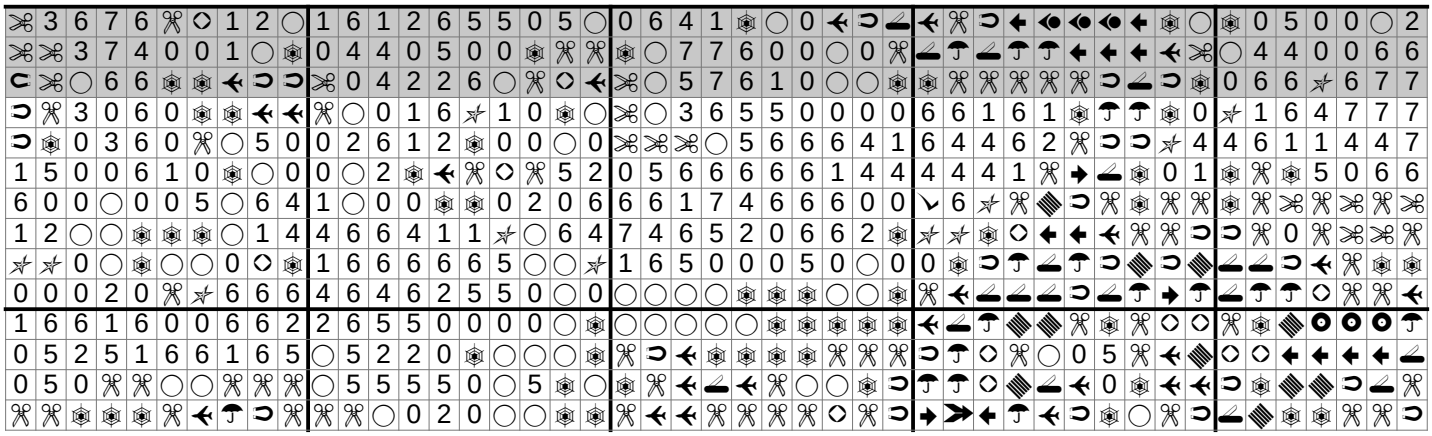

Rij: 6 - Kolom: 2

Let op: Gearceerde vlakken overlappen met vorige pagina's.



Rij: 6 - Kolom: 3

Let op: Gearceerde vlakken overlappen met vorige pagina's.



Rij: 6 - Kolom: 4

Let op: Gearceerde vlakken overlappen met vorige pagina's.



Rij: 6 - Kolom: 5

Let op: Gearceerde vlakken overlappen met vorige pagina's.

